

## LOS PROTAGONISTAS ...: MEXICO EXPORTA ( 1 )

Por: Enrique Sánchez García

### Hierro Forjado, \$ 20.00, placa de 37.5mm, papel # 6

Con esta serie de artículos deseamos resaltar las piezas más populares, y a su vez más cotizadas, de cada serie permanente, siendo la serie [Mexico Exporta \( 1975 – 1993 \)](#) la que tenemos en turno, y dentro de ella, hablaremos del Hierro Forjado placa grande de 37.5mm de ancho y del [papel # 6](#), como el que se muestra aquí :



Hierro forjado, \$20.00, papel # 6

37.5mm ancho, perforación 14

sin marca de agua

etianguí # 113

Cantidad impresa desconocida

Valor estimado según transacciones

publicadas, de \$ 900 a \$ 1,350 USD

a la fecha 2024

De acuerdo a las transacciones conocidas de los últimos 3 a 5 años ( 2018 a 2023 ), esta pieza es la más cotizada de toda la serie de México Exporta, hablando de estampillas tipo ( diseño + denominación + color base + perforación + papel + medida de placa ), pues existen algunos **errores de placa** de esta misma estampilla que son aún **más valoradas** ( [siendo del papel # 6](#) ), como son las dos siguientes:















Error de placa consistente en un **punto blanco frente al pico** del águila, existen 4 por cada planilla de 50, en las posiciones: 18,19,20 y 27.

Esta pieza ocupa el lugar # 2 de rarezas catalogadas de esta serie hasta estos días (2024), y se conocen públicamente cuatro transacciones hasta por \$ 3,100 USD, una de ellas en Monterrey NL México.

Error de placa consistente en un **punto blanco frente al pico del águila más una raya horizontal** que apunta al extremo izquierdo en el grado 275° aproximadamente del círculo de hierro; existe una sola pieza por cada planilla de 50 en la posición 26.

Esta pieza ocupa el lugar # 1 de rarezas catalogadas de esta serie hasta estos días (2024), y solo se conoce públicamente una transacción por \$ 4,700 USD en Monterrey NL México

Para identificar correctamente esta pieza, es necesario poder diferenciarla de entre 12 estampillas que son muy parecidas, pero difieren en papel, o perforación, o medida de placa, y éstas son las siguientes:

|   |   |   |
|---|---|---|
|      |      |    |
| <b>Papel 1</b> , placa 37.5, Perf 14<br>Tiraje: 10,000 planillas<br>Emisión 1978      | <b>Papel 2</b> , placa 37.5, Perf 14<br>Tiraje: 43,000 planillas<br>Emisión 1979-80   | <b>Papel 4</b> , placa 36.5, Perf 14<br>Tiraje: 107,489 planillas<br>Emisión 1981     |
|      |      |    |
| <b>Papel 4</b> , placa 37.5, Perf 14<br>Tiraje: 20,000 planillas<br>Emisión 1981      | <b>Papel 5</b> , placa 35.9, Perf 14<br>Tiraje: 190,800 planillas<br>Emisión 1983     | <b>Papel 5</b> , placa 36.5, Perf 14<br>Tiraje: 493,411 planillas<br>Emisión 1981-3   |
|    |    |  |
| <b>Papel 5</b> , placa 37.5, Perf 14<br>Tiraje: 8,300 planillas<br>Emisión 1983       | <b>Papel 6</b> , placa 36.5, Perf 14<br>Tiraje: 200,000 planillas<br>Emisión 1983-4   | <b>Papel 6</b> , placa 37.5, Perf 14<br>Tiraje: ?? planillas<br>Emisión 198?          |
|    |    |  |
| <b>Papel 7</b> , placa 36.5, Perf 14<br>Tiraje: 2,406,500 planillas<br>Emisión 1984-5 | <b>Papel 8</b> , placa 36.5, Perf 11.5<br>Tiraje: 703,600 planillas<br>Emisión 1986-7 | <b>Papel 8</b> , placa 36.5, Perf 14<br>Tiraje: 574,311 planillas<br>Emisión 1985-6   |

Le recomendamos usar la **guía de clasificación** de esta serie, que puede [descargar gratuitamente aquí](#)

Para identificar correctamente la medida de placa, es necesario tomar la medida con una escala que mida décimos de milímetros, y sugerimos que sea muy delgada y transparente, para evitar que por el grosor y la inclinación de la vista, no se tome correctamente la medida. En el siguiente grafico mostramos las tres medidas existentes: 37.5mm, 36.5mm y 35.9mm, en el orden en que aparecen de arriba hacia abajo:

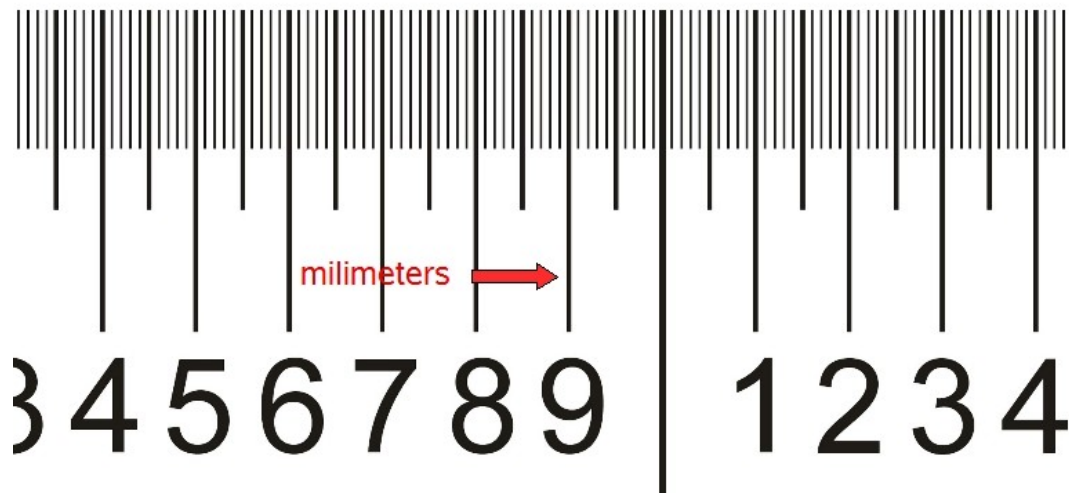


La placa chica ( 35.9mm ), siempre se distinguirá por tener una rotura en la línea del cuadrante inferior derecho del círculo principal, como se aprecia en el gráfico superior, y solo se emitió en papel # 5

Y aquí se muestra la medida exacta de la placa de 37.5mm [con la escala adecuada](#)



Y aquí se muestra la nitidez con la que podrá ver la escala adecuada y una lupa



**Nota:** Nos será muy útil conocer tu opinión respecto a las ideas expresadas en este documento, y te invitamos a que nos la hagas saber al email: [stamps@etianguí.com](mailto:stamps@etianguí.com), o bien [contactándonos aquí](#)