

LOS PROTAGONISTAS ...: MEXICO EXPORTA (2)

Por: Enrique Sánchez García

Ganado y carne, \$ 0.80, papel # 1, apodado “Toro Biónico”

Con esta serie de artículos deseamos resaltar las piezas más populares, y a su vez más cotizadas, de cada serie permanente, siendo la serie [Mexico Exporta \(1975 – 1993 \)](#) la que tenemos en turno, y dentro de ella, hablaremos del **Ganado y Carne** del [papel # 1](#), con la particularidad de tener el “**papel invertido**”, es decir, que la fosforescencia la tiene por el reverso, por el lado de la goma, cuando lo normal en este papel # 1 es que la fosforescencia esté en el frente. Aclaremos aquí, que este evidente error, no podemos clasificarlo como “error de impresión”, pues el papel ya venia anormal desde la fabrica del papel, por lo que deberíamos considerarlo en todo caso como un “**error de fabricación del papel**” por parte del proveedor. Mostramos aquí un ejemplo :














Ganado y Carne, \$0.80, papel # 1
Placa 37.2mm
perforación 11, sin marca de agua
etiangui # 1_09
Emisión: 1975-79
Cantidad impresa: desconocida
Valor estimado según precios
publicados, de \$ 800 a \$ 950 USD a la
fecha 2024

De acuerdo a las publicaciones conocidas de los últimos 3 a 5 años (2018 a 2023), esta pieza es la segunda más cotizada de toda la serie de México Exporta, hablando de **estampillas tipo** (diseño + denominación + color base + perforación + papel + medida de placa), es decir, sin considerar los errores de placa y los errores de impresión, y considerando que es un papel “tipo” # 1, invertido pero # 1, y superado solo por el Hierro Forjado placa 37.5mm del papel # 6.

Basado en experiencia personal y la información publicada podríamos suponer que solo existen usados, y son más escasos que la apodada “bicicleta biónica”, y en caso de existir alguno nuevo, considero que su valor sería superior al usado, no por razones de calidad, sino por razón de escasez.







Para identificar correctamente esta pieza, es necesario poder diferenciarla dentro de las 11 “**estampillas tipo**” existentes de Ganado y Carne de \$0.80 pesos, dentro de los primeros 6 papeles de la serie, y que se muestran a continuación, y que sería lo que a simple vista y sin la ayuda de una lámpara de luz ultravioleta estarías viendo:

		
Papel 1 , placa 37.2, Perf 14 Sin marca de agua Tiraje: 1,371,713 planillas Emisión 1976,9 etianguí # 008	Papel 1 , placa 37.2, Perf 11 Sin marca de agua Tiraje: 4,428,287 planillas Emisión 1975-9 etianguí # 009	Papel 1 , placa 37.2, Perf 11 Sin marca de agua Tiraje: desconocido Emisión 1975-9 etianguí # 1_09 Fosforescencia al reverso
		
Papel 2 , placa 36.8, Perf 14 Con marca de agua Tiraje: 2,255,816 planillas Emisión 1979-82 etianguí # 029	Papel 2 , placa 37.0, Perf 11 Con marca de agua Tiraje: 2,344,184 planillas Emisión 1979-81 etianguí # 030	Papel 3 , placa 37.0, Perf 11 Sin marca de agua Tiraje: 98,432 planillas Emisión 1981 etianguí # 048
		
Papel 3 , placa 37.0, Perf 11.5 Sin marca de agua Tiraje: 305,848 planillas Emisión 1981 etianguí # 050	Papel 4 , placa 37.0, Perf 11 Sin marca de agua Tiraje: 379,539 planillas Emisión 1981 etianguí # 064	Papel 4 , placa 37.0, Perf 11.5 Sin marca de agua Tiraje: 1,000,000 planillas Emisión 1981-2 etianguí # 065
		
Papel 5 , placa 36.7, Perf 14 Sin marca de agua Tiraje: 819,804 planillas Emisión 1982 etianguí # 080	Papel 6 , placa 36.7, Perf 14 Sin marca de agua Tiraje: 25,100 planillas Emisión 1982 etianguí # 102	

Te recomendamos usar la **guía de clasificación** de esta serie, que puedes [descargar gratuitamente aquí](#)

Pero esto de “papel invertido” nos genera un problema adicional a una inspección normal, **y esto sucede cuando tenemos que identificarlo estando adherido a una carta**, y no podemos aplicar la luz ultravioleta en su reverso, y es difícil detectar su espesor.

Para lo cual podrían ayudar las siguientes anotaciones y fotos, **todas ellas a la luz ultravioleta** y considerando que todos son Ganado y Carne de \$0.80 pesos:

	
<p style="text-align: center;">Anverso</p> <p>Papel 1 ambas piezas, la izquierda: una estampilla normal fosforescente y a la derecha el “Toro Biónico” sin fosforescencia (esto será parecido también con el papel # 2 y papel # 4, variando un poco la intensidad de la fosforescencia del anverso)</p>	<p style="text-align: center;">Reverso</p> <p>Las mismas piezas de la izquierda, por el reverso A la izquierda: una estampilla normal y a la derecha el “Toro Biónico” con fosforescencia (en el caso del papel # 2 y # 4, el reverso también es no luminiscente pero con diferente tono)</p>
	
<p style="text-align: center;">Anverso</p> <p>Papel 3 a la izquierda y Toro Biónico a la derecha A la izquierda: una estampilla normal fluorescente y a la derecha el “Toro Biónico” sin fosforescencia</p>	<p style="text-align: center;">Reverso</p> <p>Las mismas piezas de la izquierda, por el reverso A la izquierda: una estampilla normal del papel 3, y a la derecha el “Toro Biónico” con fosforescencia</p>
	
<p style="text-align: center;">Anverso</p> <p>Papel 5 a la izquierda y Toro Biónico a la derecha A la izquierda: una estampilla normal no fosforescente y a la derecha el “Toro Biónico” sin fosforescencia (esto será igual también con el papel # 6)</p>	<p style="text-align: center;">Reverso</p> <p>Las mismas piezas de la izquierda, por el reverso A la izquierda: una estampilla normal del papel 5, y a la derecha el “Toro Biónico” con fosforescencia (en el caso del papel # 6, el reverso es igual de fluorescente que su anverso)</p>

Por lo tanto, en el caso de una estampilla que podemos observarla por el reverso, con que sea fosforescente entonces **es un “Toro Biónico”**, pero tratándose de una estampilla que solo podemos observarla por el anverso, si ésta es fosforescente entonces **no es “Toro Biónico”**, pero si no es fosforescente en el anverso, entonces tenemos que poder distinguir entre la fluorescencia del anverso de los papeles 3, 5 y 6 como se muestra en la siguiente foto, para poder detectar al “Toro Biónico”.



Como podemos observar en la foto anterior, el **papel 3, 5 y 6 son fluorescentes** por el anverso, en cambio el **“Toro Biónico” no lo es**.

Finalmente, podemos formar el siguiente camino crítico para facilitar la búsqueda de un “Toro Biónico”, con los siguientes pasos a seguir, los cuales son todos ellos excluyentes entre si, y suponen que todas las estampillas a examinar son Ganado y Carne de \$0.80 pesos:

- 1) Si tienes solo una **estampilla suelta** donde puedes observar ambos lados:
 - A) Si el **reverso es fosforescente** :
 - a) Si la perforación es 11, entonces
 Verifica que es papel 1, y tendrás un Toro Biónico
 Si no es papel 1, entonces contrasta una nueva pieza biónica no clasificada aún
 - b) Si no es 11, acabas de descubrir otra estampilla biónica
 - B) Si el **reverso no es fosforescente**, gracias por participar, no encuentras un Toro Biónico
- 2) Si lo que tienes es una carta con estampillas adheridas, donde **no se puede ver el reverso de la estampilla**:
 - A) **Si son fosforescentes**, descártalas no son biónicas
 - B) **No son fosforescentes** (ayúdate para lo siguiente con las fotos superiores)
 - a) **Son fluorescentes**, descártalas no son biónicas
 - b) **No es fluorescente**, es un biónico, pero no sabrás si es el conocido o uno nuevo hasta que no puedas ver el reverso

Nota: Nos será muy útil conocer tu opinión respecto a las ideas expresadas en este documento, y te invitamos a que nos la hagas saber al email: stamps@etiangui.com, o bien [contactándonos aquí](#)

www.etiangui.com